

An aerial photograph of a dense green forest with a winding river. The river flows from the top center towards the bottom right, curving through the trees. The forest is vibrant green, with some trees showing yellowish-green hues. The overall scene is a lush, natural landscape.

# **INFORME DEL SECTOR DE LAS ONG EN ARAGÓN 2024**

**FEDERACIÓN ARAGONESA DE SOLIDARIDAD**

CON EL APOYO DE:

**DIPUTACIÓN PROVINCIAL DE ZARAGOZA**

PRESENTACIÓN .....	3
METODOLOGÍA.....	4
LAS ONGD EN ARAGÓN .....	7
NUESTRO TRABAJO EN ARAGÓN.....	11
NUESTRO TRABAJO EN OTROS PAÍSES .....	13
QUIÉN NOS APOYA: BASE SOCIAL DE LAS ONGD .....	17
NUESTRAS CUENTAS. INGRESOS .....	19
NUESTRAS CUENTAS. GASTOS.....	21
ANEXO. TIENDAS DE COMERCIO JUSTO EN ARAGÓN .....	22
ANEXO. MEMORIAS ECONÓMICAS DE LAS ONGD .....	23
ANEXO. CENTROS DE DOCUMENTACIÓN DE LAS ONGD.....	25
ANEXO. WEB DE FORMACIÓN DE LAS ONGD .....	25
ANEXO. ONGD QUE ACEPTAN DONACIONES EN ESPECIE .....	26

Informe del sector de las ONGD en Aragón, año 2024.

Elaborado por la **Federación Aragonesa de Solidaridad (FAS)**

Realizado con el apoyo financiero de la Diputación Provincial de Zaragoza (año 2024).

En la web <https://informesector.aragonsolidario.org/> pueden descargarse los datos y gráficos del Informe. Este informe, los datos y gráficos, se pueden utilizar citando adecuadamente la fuente y contáctanos en [federacion@aragonsolidario.org](mailto:federacion@aragonsolidario.org) o en el 976 396 386.

## PRESENTACIÓN

Presentamos el Informe del sector de las ONG de Desarrollo en Aragón 2024, elaborado por la Federación Aragonesa de Solidaridad y con apoyo de la Diputación Provincial de Zaragoza.

Elaboramos este informe en 2024, el año en que la Federación Aragonesa celebra su treinta aniversario y en que el viraje de algunas administraciones ha recortado los fondos públicos destinados en Aragón a cooperación a niveles del año 2000.

Ofrecemos una radiografía del sector, con datos de las ONG de Desarrollo y comités de solidaridad aragoneses. **Es un ejercicio de transparencia y rendición de cuentas en el que han participado 50 organizaciones miembro de la Federación Aragonesa de Solidaridad, que han reportado minuciosamente cientos de datos del año 2023** para poder mostrar a la sociedad la realidad y el trabajo de cooperación al desarrollo, ayuda humanitaria internacional y educación para la ciudadanía global desde la sociedad civil organizada aragonesa.

*Este informe muestra que las ONG de Desarrollo aragonesa conforman un sector consolidado, con impacto social dentro y fuera de nuestras fronteras.*

El presente informe se ha realizado bajo **el enfoque de periodismo de datos**. La página web del informe permite ver el trabajo de cada una de las 50 ONGD; habilita la descarga de los datos en abierto; y pone rostro a las grandes cifras con historias en primera persona de las comunidades y personas con las que ha trabajado la cooperación al desarrollo aragonesa.

Gracias a todas y cada una de las organizaciones y personas que han participado en este informe.

### El Informe de un vistazo



## METODOLOGÍA

El Informe del Sector de las ONGD aragonesas 2024 presenta en formato online el trabajo de **50 organizaciones socias de la Federación Aragonesa de Solidaridad (FAS)**. Los datos corresponden a **2023**, y los económicos suman **2022**.

**El Informe se ha alineado con el Informe del Sector de las ONGD de la Coordinadora de ONG de Desarrollo España**. El objetivo era presentar datos homogéneos, que permitan una comparación y tratamiento de datos equiparables a los estatales y de otras Coordinadoras autonómicas de ONGD. El uso de esta plantilla posibilitará también en el futuro la comparación estable de datos en años sucesivos, lo cual adquiere un significado especial en un momento de fuertes recortes de los fondos para cooperación al desarrollo en los presupuestos de varias administraciones aragonesas, ya que permitirá conocer de manera rigurosa el impacto de estos recortes.

Por otro lado, el uso de una plantilla unificada en una realidad descentralizada ha supuesto ciertas dificultades, que se explican en los limitantes de la metodología.

Este informe es el resultado de una meticulosa tarea de recopilación estadística. Han proporcionado información suficiente cincuenta organizaciones miembro de la Federación Aragonesa de Solidaridad (FAS).

### Fases del proceso de recogida de información

1. **Cuestionario web** donde las ONGD socias han volcado todos los datos que integran el informe. Cada ONGD ha recibido un enlace personalizado para entrar a la web del Informe y volcar la información solicitada. Este proceso ha durado dos meses y ha sido supervisado desde la FAS. El cuestionario web utilizado es el elaborado por la Coordinadora de ONGD de España para su Informe del Sector. Sobre ese informe hemos realizado algunas adaptaciones, eliminando algunos apartados con la intención de aligerar su cumplimentación a las ONGD, algunas sin personal contratado o estructuras escasas. La adaptación ha sido limitada y las ONGD han hecho un gran esfuerzo por adaptarse a una plantilla genérica.
2. **Revisión de los datos**. Finalizado el plazo de volcado de información, La FAS ha revisado las fichas de cada organización, y ha contrastado con ellas las erratas o discordancias percibidas. Una vez terminada la revisión, se ha pedido a las ONGD una última revisión final de los datos validados en sus fichas.
3. **Exposición de datos**. Los datos recogidos se presentan de tres maneras: explicados desde diferentes niveles análisis; a través de gráficos en la página web que permiten su consulta interactiva y dinámica; y mediante tablas descargables con los datos en bruto que han rellenado las ONGD.
4. **Historias en primera persona**. Hemos pedido a las ONGD miembro que expliquen un ejemplo de su trabajo de una manera cercana que permita ver a las personas con rostro y nombre

## Participantes en el Informe

El formulario de recogida de datos ha sido enviado a las 59 organizaciones miembro -socias de pleno derecho o colaboradoras- de la Federación Aragonesa de Solidaridad.

De las 59 organizaciones, son 50 las que han aportado datos suficientes como para ser incorporadas en el informe final. Suponen el **84,75% de las entidades miembro**.

En la web del Informe puede consultarse las organizaciones participantes y sus datos individuales en el **botón “¿Buscas una ONGD?”**.

## Limitantes del Informe

**El estudio centra los datos y su análisis en dos ámbitos concretos: Aragón y cooperación al desarrollo.** Esta concreción geográfica y sectorial no siempre ha sido fácil de reflejar en los datos para las ONGD.

**Los datos de las personas socias son las de toda la entidad en Aragón.** Aquellas entidades que también trabajan en acción social, no se ha desagregado el número de socios/as ni de sus cuotas entre ámbitos de trabajo, ya que la persona socia lo es de la entidad, no de un área de trabajo concreta. Sobre las personas voluntarias que colaboran con las organizaciones, hay ONGD que sí han podido diferenciar el voluntariado de acción social del de cooperación, pero hay otras en las que de nuevo no hay una separación clara del ámbito en que colaboran y se ha reflejado el número total de voluntarias en la entidad en la o las sedes aragonesas.

Las **ONGD de ámbito estatal** han tenido más dificultades para rellenar el informe y han hecho un gran esfuerzo para desglosar todos los datos a nivel autonómico. Una de las dificultades comunes expresada por varias organizaciones entidades con sede principal fuera de Aragón ha sido la distribución de los fondos privados: al unir todos los ingresos de cuotas y donaciones en una única bolsa común, es imposible desglosar a qué proyectos y países concretos se han destinado los fondos de una u otra autonomía, y los datos de los que se disponen son los globales de todas las autonomías unificadas. Lo mismo ha ocurrido con las organizaciones estatales cuya sede central está en Aragón, y en la que, si no se tiene en cuenta este dato, podría malinterpretarse un gasto elevado de la estructura, que da servicio a otras autonomías, respecto a la actividad circunscrita a Aragón. Ante ello, recomendamos consultar las memorias de actividad y económicas de las ONGD, en las cuales se puede ver el alcance global del trabajo realizado, en especial el de las entidades de ámbito estatal. En el apartado «Nuestras cuentas. Ingresos» incluimos los enlaces a las memorias económicas de cada organización.

La **diversidad de las ONGD miembro de la FAS**, si bien es una riqueza de la que hacemos gala, supone un reto a la hora de analizar los datos, ya que la media no siempre es la realidad más representativa del sector. Por ello, en algunos casos, se han ofrecido un segundo análisis que complementa la visión del trabajo y la situación de las oenegés.

Como avanzábamos al explicar las fases de la recogida de información, al utilizar un cuestionario web elaborado previamente y con un enfoque estatal, la adaptación a la realidad aragonesa ha sido limitada. No se han podido adaptar algunas plantillas: así, advertimos a las personas visitantes, de que **en los gráficos y en las descargas de datos en abierto, allí donde ponga “en España” debería decir “En Aragón”**.

Para el presente Informe, eliminamos varios apartados del informe base, con la intención de aligerar su cumplimentación a las ONGD, algunas sin personal contratado o estructuras escasas. Esos apartados retirados en el cuestionario web a las ONGD sin embargo no se han podido quitar en el área de descarga de datos en la página web del Informe. Advertimos que las **tablas descargables** nº ongd\_02, ongd\_03, ongd\_05, ongd\_16, no contienen datos o estos aparecen en negativo, ya que no se contemplaron para este informe.

Aunque entre los datos volcados por las ONGD se desglosa la **financiación pública** recibida, los montos no reflejan con exactitud la financiación pública aragonesa de 2022 y 2023. Esto se debe a que los fondos públicos pueden haber sido recibidos por ONGD e entidades no integradas en la FAS o de manera directa por las propias administraciones. Para conocer el análisis de la Ayuda Oficial al Desarrollo (AOD) en Aragón, recomendamos leer el Informe sobre la cooperación descentralizada al desarrollo en la Comunidad Autónoma de Aragón 2024, elaborado por la FAS.

### Una radiografía de la cooperación aragonesa a partir de 50 ONGD

La Federación Aragonesa de Solidaridad es una coordinadora de ONG de Desarrollo y Colectivos de Solidaridad en Aragón, integrada en el momento de publicación de este informe por 59 entidades miembro.

Cincuenta de ellas, su estructura, trabajo en los países del Sur Global y en Aragón, su base social y su actividad económica, están retratadas en este Informe. De ellas destaca su diversidad, en su ámbito geográfico, en los países y la forma en la que cooperan, su especialidad, su tamaño... pero a todas las une el trabajo común por la justicia social y el desarrollo sostenible, universal y equitativo.

Las ONGD son organizaciones que pertenecen al denominado tercer sector, entidades independientes y sin ánimo de lucro, surgidas de la iniciativa ciudadana o social y que no pertenecen al sector público ni al empresarial. La letra D de Desarrollo se refiere a organizaciones que trabajan principalmente en la cooperación para al desarrollo, la solidaridad internacional, la acción humanitaria y la educación para la ciudadanía global.

---

*Las ONGD son organizaciones del tercer sector, independientes y sin ánimo de lucro, que trabajan principalmente en la cooperación para al desarrollo, la solidaridad internacional, la acción humanitaria y la educación para la ciudadanía global.*

---

#### Forma jurídica

La forma jurídica que adopta una organización no gubernamental no es única en la normativa española. En las ONG de Desarrollo aragonesas, **la forma jurídica más representativa es la “asociación”, adoptada por el 56%**, seguida por las fundaciones, que suponen 38%. Apenas un 6% de las organizaciones se define bajo un genérico “otros” donde se incluyen federaciones o colectivos.

#### Presencia en España

Respecto a la presencia territorial de las ONGD, **el 40% de las organizaciones solo tienen sede en Aragón, el 60% están presentes en otras comunidades autónomas.**

De las entidades con un ámbito mayor que el de Aragón, hay cuatro entidades que tienen su sede central en Aragón. En total un 48% de las ONGD tienen su sede central en alguna localidad aragonesa.

Las dos autonomías con las que Aragón comparte un mayor número de ONGD con las comunidades de Madrid y Valenciana, seguidas de cerca por Andalucía y Cataluña.

## Personal laboral en las ONGD. Un sector feminizado en Aragón y con proyección en el Sur Global

*El equipo técnico de las organizaciones juega un papel importante en un sector que ha ido transformando para mejorar el impacto de los procesos de desarrollo, garantizar la soberanía y derechos de las personas y comunidades, y dar respuesta a los requerimientos de seguimiento y rendición de cuentas de las donantes.*

Estas exigencias conllevaron una profesionalización del sector. En 2023, el **76% de las organizaciones cuentan con personal contratado en sus sedes y delegaciones en Aragón**, un porcentaje que ha aumentado respecto anterior Informe de 2021, cuando reportaron personal contratado el 60% de las ONGD analizadas.

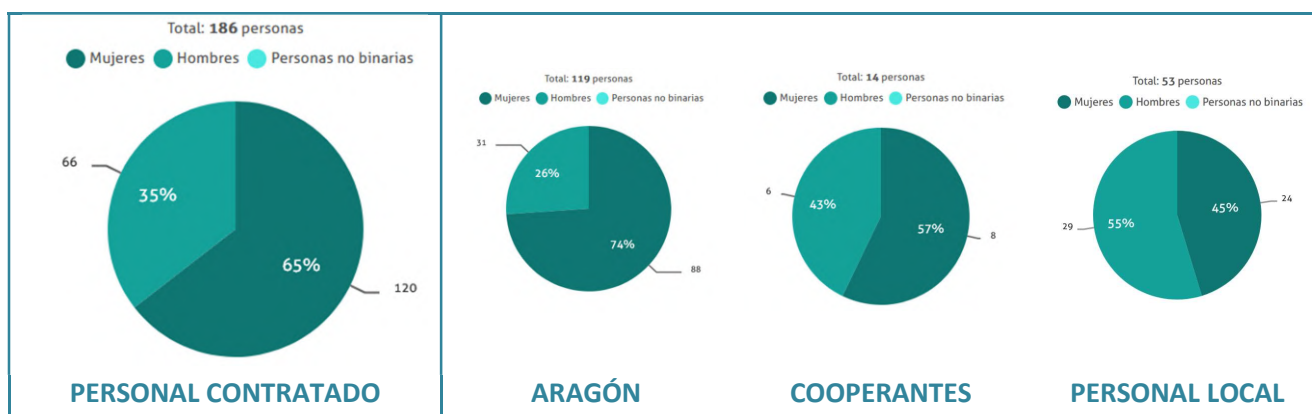
Por el contrario, casi una cuarta parte de las ONGD, el 24%, no tienen personal contratado en Aragón y desarrollan su trabajo gracias al voluntariado y a la militancia de sus miembros, y en algunos casos con el apoyo técnico de las sedes centrales o en otras Comunidades Autónomas.

Al personal contratado en Aragón, 119 personas, se une el personal que trabaja en el extranjero: son 14 personas cooperantes, contratadas bajo legislación española, y 53 personas que trabajan para las ONGD aragonesas como personal local en sus países de origen.

En total, en 2023 las **ONGD aragonesas emplearon a 186 personas en el sector de la cooperación para el desarrollo.**

El análisis de los datos laborales arrojan una **feminización del sector en Aragón**, que sin embargo, se diluye en el personal contratado para trabajar fuera de nuestras fronteras: tanto el personal cooperante como el personal local en los países del Sur Global presentan ratios más equilibradas entre mujeres y hombres, con un leve peso mayor de las mujeres en el caso de las cooperantes y de los hombres para el personal local.

En el siguiente gráfico se puede comparar la contratación de personal agrupado según el sexo de las personas contratadas:

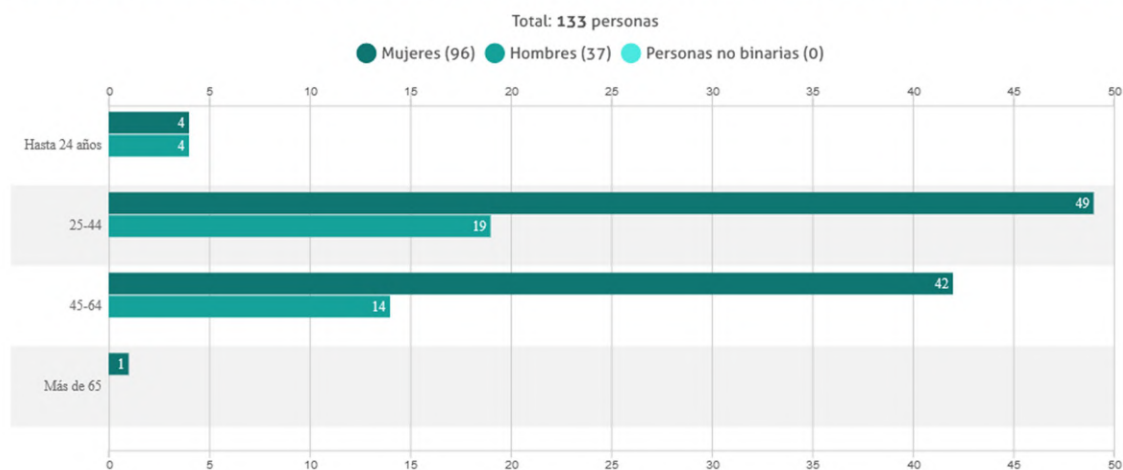




## Características del personal contratado. Mujer entre 25 y 44 años.

Tanto en los contratos en Aragón como en el caso de las personas cooperantes, las mujeres son más numerosas y la franja de edad mayoritaria es la de 25 a 44 años, seguida de cerca por la franja de 45 a 64, en especial en el personal laboral en Aragón.

### Edad del personal de las ONGD en Aragón y de cooperantes en el extranjero (Todas las ONGD, todo)



Federación Aragonesa de Solidaridad.  
Informe del Sector de las ONGD de Aragón 2024  
Gráfico basado en el código original de Fernando Anido para La Coordinadora.

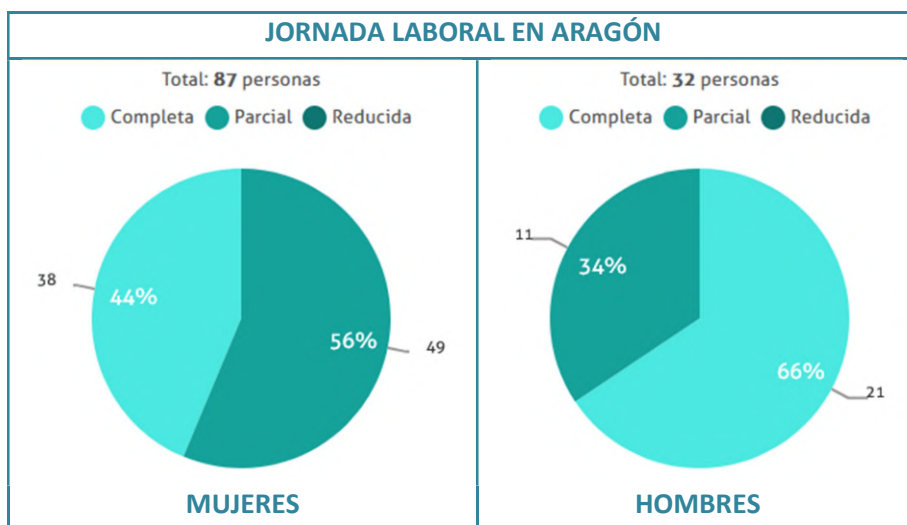
## El trabajo en las ONGD en Aragón: un empleo estable y a tiempo parcial.

En las ONGD hay una **contundente predominancia del contrato indefinido**, que supone el 97% de los contratos en 2023. Un valor mayor que el reflejado por el INE para el total de las personas asalariadas en Aragón en el cuarto trimestre de 2023 (un 82,9 %), que refleja una apuesta por la estabilidad destacable en un sector en el que tiene un gran peso el trabajo con proyectos limitados temporalmente.

Sin embargo, esta estabilidad queda deslucida con una **mayor tasa de contratos a tiempo parcial** respecto al conjunto de las personas ocupadas en Aragón. Mientras en las ONGD algo menos de la mitad de las personas contratadas, el 49,58 %, lo hace con un contrato a jornada completa, en el total de Aragón quienes trabajaron a jornada completa supusieron el 86,2 % de las personas ocupadas en el cuarto trimestre de 2023.

Además, **la duración de la jornada laboral presenta una brecha de género**, esta sí equiparable a la brecha en el empleo global en Aragón. En las ONGD, mientras trabajan a jornada completa un 64,52 % de los hombres, apenas un 44,32 % de las mujeres trabajadoras lo hacen. Es necesario que como sociedad y como sector detectemos los motivos de este desequilibrio y hagamos esfuerzos para equilibrarlo, ya que esta desigualdad laboral tiene consecuencias en la brecha salarial y en la feminización de la pobreza.

En el siguiente gráfico se puede comparar la duración de la jornada laboral el personal contratado en Aragón:



## NUESTRO TRABAJO EN ARAGÓN

### Educación para la ciudadanía global, voluntariado y derechos humanos.

#### Compromiso con la promoción de valores en Aragón

Las ONGD tienen un fuerte compromiso con la promoción en Aragón de los valores de solidaridad, paz y derechos humanos a través de la educación para la ciudadanía global. **Las 50 organizaciones participantes desarrollan acciones con la ciudadanía aragonesa**; su trabajo es esencial para empujar una transformación social y política hacia la justicia global. **En 2023 sus acciones llegaron a 257.529 personas en Aragón.**

La gran mayoría de las ONGD (44, el 91,7%) realizaron **acciones de educación para el desarrollo y sensibilización ciudadana**. Tras ellas, las acciones más frecuentes fueron actividades de **voluntariado**, llevadas a cabo por 36 organizaciones (el 75%) y las acciones de **comunicación** (26 ONGD, el 54,2%).

Menos de la mitad de las organizaciones llevaron a cabo acciones de incidencia política (41,7%), movilización y voluntariado en el extranjero (33,3% respectivamente). Y menos de una cuarta parte realizaron actividades de investigación, estudios y reflexión, comercio justo y formación externa.

---

*Las ONGD acercan a la ciudadanía aragonesa otras realidades y perspectivas, abordando retos globales como la defensa de los derechos humanos y el derecho a la educación*

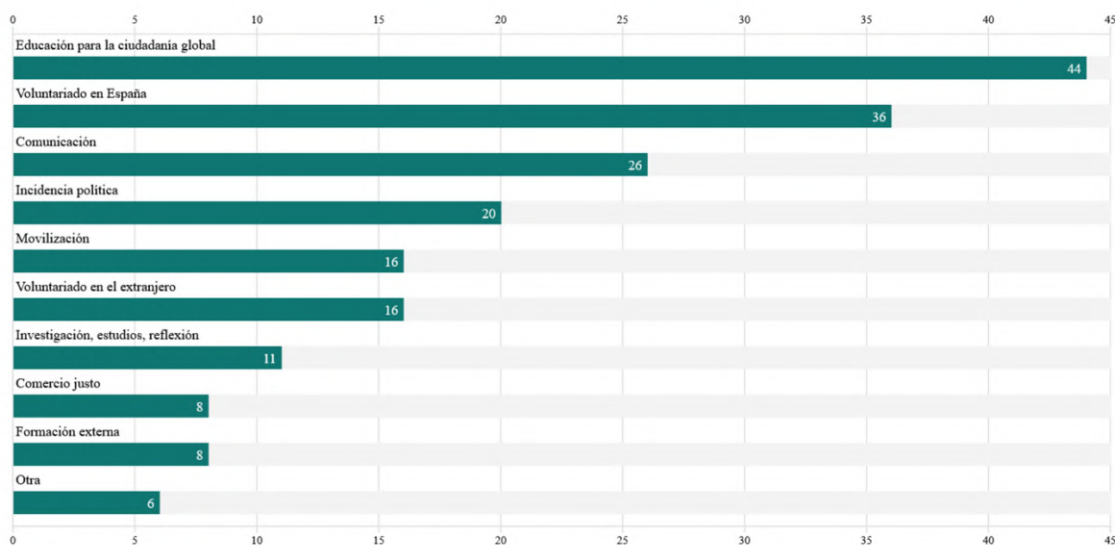
---

Las ONGD acercan a la ciudadanía aragonesa otras realidades y perspectivas, abordando retos globales como **la defensa de los derechos humanos y el derecho a la educación** (el 72,3% de las ONGD), **o la equidad de género** (el 57,4%).

Más de una cuarta parte de las ONGD desarrollan temáticas relacionadas con la interculturalidad, la infancia, la salud, la agricultura, el agua y saneamiento, la acción humanitaria y de emergencia y con el apoyo a la población refugiada en terceros países.

El resto de temáticas se unen a ellas para cubrir una amplia visión de los contextos locales e internacionales que influyen en la vida cotidiana, las causas tras los problemas que les afectan y las conexiones entre unas realidades y otras. Y para ofrecer herramientas para la transformación colectiva de entornos cercanos y globales.

## Áreas y líneas de trabajo de las ONGD en Aragón (Todas las ONGD, áreas)



Federación Aragonesa de Solidaridad.  
Informe del Sector de las ONGD de Aragón 2024  
Gráfico basado en el código original de Fernando Anido para La Coordinadora.

### Una mirada especial al Comercio Justo

Otra forma de presencia en Aragón es a través de las tiendas y espacios de Comercio Justo. Los productos de comercio justo han ido posicionándose entre los consumidores de Aragón a lo largo de las décadas y en ello han jugado un papel importante las ONGD a través de en la distribución, la sensibilización y la venta directa.

En 2023 las ONGD tenían **9 tiendas o puestos estables de Comercio Justo en Barbastro, Huesca, Monzón, Teruel y Zaragoza, y 5 tiendas online** a través de las cuales adquirir productos de Comercio Justo.

En el anexo se relacionan las tiendas físicas y online de Comercio Justo.

## NUESTRO TRABAJO EN OTROS PAÍSES

**287 proyectos con 294 socias en 46 países, que apoyan a 3.788.505 personas.**

Las organizaciones de la Federación Aragonesa de Solidaridad estuvieron presentes en 2023 en 46 países del mundo, en los que impulsaron y apoyaron 287 proyectos que contribuyeron a mejorar la vida de 3.788.505 de personas. Este trabajo se hizo de la mano de 294 organizaciones socias en los países y supuso una inversión de 11.964.993 €.

Las ONGD realizan un trabajo multisectorial, que abarca varios ámbitos y se extiende geográficamente. En 2023 las ONGD trabajaron prioritariamente con **mujeres e infancia rural, en África occidental, Sudamérica y Magreb**, en intervenciones destinadas a **mejorar el acceso y la calidad de la educación y la salud, y a fortalecer la agricultura campesina y familiar**.

### Fotografía de los proyectos desarrollados en todo el mundo

Las organizaciones juegan un papel central en crear redes de solidaridad internacionales que buscan soluciones a problemas complejos y necesidades esenciales de las poblaciones en distintos territorios. Cooperar en un mundo globalizado e interconectado es fundamental para construir alternativas a la desigualdad, la precariedad y la injusticia.

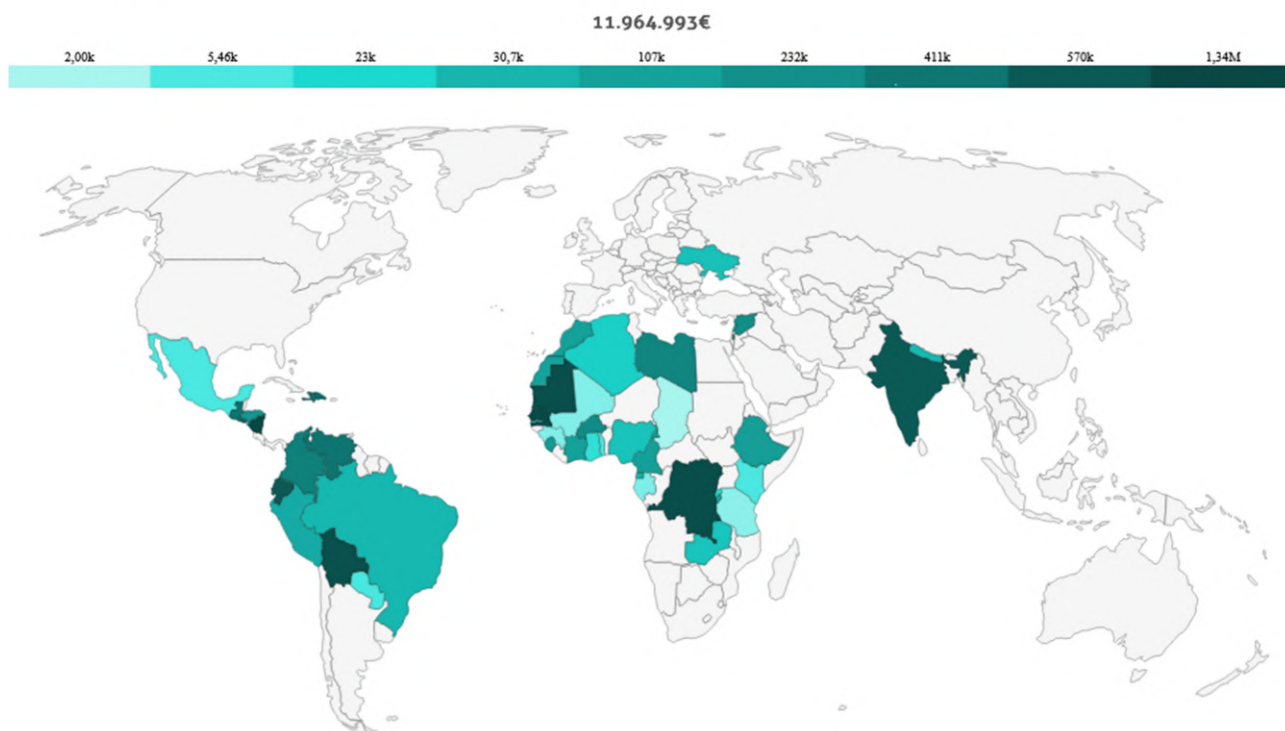
En el año 2023, el **92% de las organizaciones** participantes de este informe implementaron proyectos de cooperación al desarrollo (frente al 71% de 2023).

Las ONGD destinaron casi la mitad de los esfuerzos económicos a 5 países, de los que destacan **Nicaragua**, con 6 proyectos y 1,34 M€, y **Senegal**, con 10 proyectos y 1,23 M€. Les siguen de cerca la **República Democrática del Congo** (7 proyectos y 1,07 M€), **Mauritania** (4 proyectos y 1,05 M€) y **Bolivia** (10 proyectos y 1,02 M€).

Tras ellos, Ecuador, la India, El Salvador, República Dominicana, Haití, Venezuela y Guatemala, suman el siguiente tramo hasta alcanzar el 75% de los fondos destinados.

## Mapa de proyectos por países (Todas las ONGD, inversión)

'M' = millones; 'k' = miles

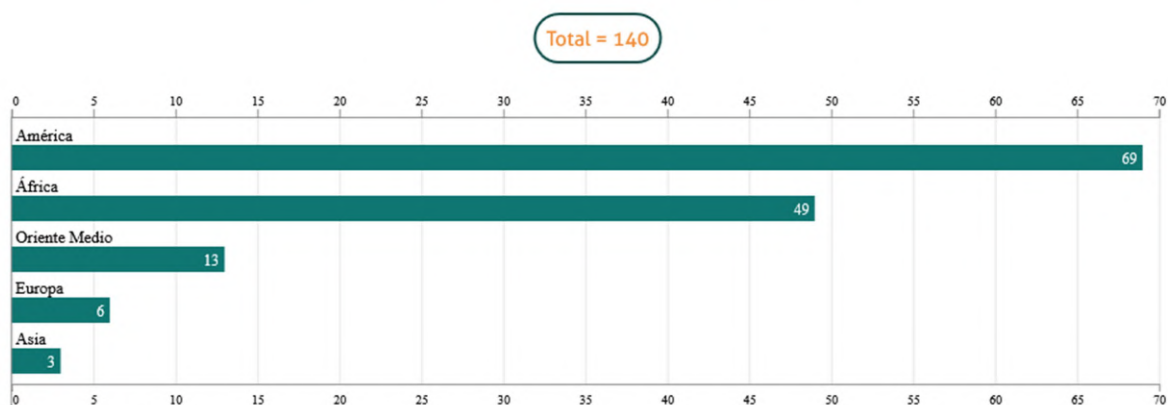


Federación Aragonesa de Solidaridad.  
Informe del Sector de las ONGD de Aragón 2024  
Gráfico basado en el código original de Fernando Anido para La Coordinadora.

## Oficinas estables fuera de España

Las ONGD trabajan con entidades locales en los territorios donde desarrollan su trabajo **y 20 de ellas cuentan con oficinas propias en esos países**. En algunos casos son organizaciones supranacionales, en otras el mantenimiento de una oficina en un tercer país se debe a que su presencia en la zona es permanente o a que cuentan con varios proyectos que requieren coordinación específica. El personal local conforma la mayoría de los equipos en estas oficinas.

## Oficinas estables de las ONGD por países



Federación Aragonesa de Solidaridad.  
Informe del Sector de las ONGD de Aragón 2024  
Gráfico basado en el código original de Fernando Anido para La Coordinadora.

## Trabajamos con mujeres e infancia rural, en África occidental, Sudamérica y Magreb.

Los proyectos de cooperación centran sus **esfuerzos en territorios y población en situaciones de vulnerabilidad**, contribuyendo a conseguir el cumplimiento de los derechos humanos y la dignidad de todas las personas.

En 2023 las ONGD trabajaron con **3.788.505 de personas**. De ellas, **63% fueron mujeres y 37%, hombres**. Por su tipología, la población mayoritaria con la que se trabajó fueron las **mujeres** (70 proyectos). Tras ellas, la **población rural, la infancia** y la población en general.

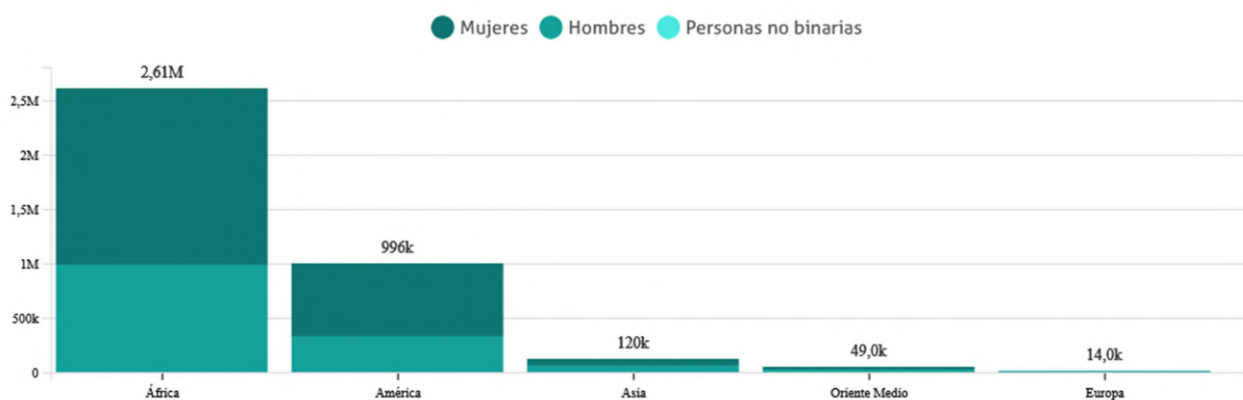
Tras estos dos años de éxodos forzados por emergencias y guerras en diferentes lugares del mundo, cabe destacar el trabajo que realizan las organizaciones que trabajan con **población refugiada, migrante y desplazada presentes en 12 países** (Argelia, Burundi, Colombia, Ecuador, Haití, República Democrática del Congo, Libia, República Dominicana, Sahara Occidental, Senegal, Siria y Palestina), sobre todo teniendo en cuenta que la inmensa mayoría de personas desplazadas y refugiadas son acogidas por su propio país o por países vecinos.

También es importante destacar el trabajo con **población indígena, minorías étnicas y afrodescendientes** con 22 proyectos desarrollados en 11 países. Y el trabajo de la Red Africagua, orientado al fortalecimiento de las **organizaciones locales de las comunidades de migrantes en Aragón**.

Las regiones en las que los proyectos tienen un mayor alcance en términos de población beneficiaria son **África occidental**, donde se trabajó con 1.724.643 personas (el 45,5 % del total), seguida de **América del Sur** (17,1 %) y **Magreb** (14,8 %). El peso en África Occidental no se debe tanto al número de proyectos como a su tipología, con proyectos de acceso a la salud y nutrición con un amplio impacto en población beneficiaria.

### Población con la que trabajamos

La recopilación de estos datos es compleja y la cifra puede estar duplicada. La ausencia de datos sobre la población con la que trabaja cualquier ONGD no significa que no trabajen con personas de un continente: muchas tienen proyectos en la zona (ver el mapa del informe para más detalles)



Federación Aragonesa de Solidaridad.  
Informe del Sector de las ONGD de Aragón 2024  
Gráfico basado en el código original de Fernando Anido para La Coordinadora.

## Educación, salud, agricultura, género e infancia: principales áreas de trabajo.

Las organizaciones juegan un papel central en **crear redes de solidaridad internacionales que buscan soluciones a problemas complejos y necesidades esenciales** de las poblaciones en distintos territorios. Los procesos de desarrollo conllevan **planes y actuaciones a medio y largo plazo y en diferentes esferas** y ámbitos civiles, económicos, sociales, culturales, legislativos, etc., y lo hacen de la mano de las poblaciones y organizaciones locales.

En 2023 las organizaciones centraron sus intervenciones en **17 ámbitos de actuación diferentes**. El ámbito de trabajo en el que las ONGD se enfocaron más fue mejorar el **acceso y la calidad de la educación**, con 47 iniciativas focalizadas en esta temática en 23 países. Siendo **Nicaragua y la India** los países donde más programas educativos se realizan (5 en cada uno).

Le siguieron las actuaciones en el **área de salud**, en 26 países y con 43 proyectos; y los **proyectos de agricultura (41), género (39) y los destinados a la infancia (36)**, todos ellos en 19 países. Educación, salud, agricultura, género e infancia están en el foco de más de la mitad de las intervenciones.

Las ONGD también desarrollaron acciones en otras áreas como agua y saneamiento, derechos humanos, actividades económicas, industriales, microfinancieras y de comercio justo, defensa del espacio cívico de la sociedad civil y apoyo a las organizaciones de la sociedad civil (OSC), derechos sexuales y reproductivos, y acción humanitaria y de emergencia.

En la web del informe se puede consultar el mapa donde se visualizan los colectivos y sectores con los que trabajan las ONGD por país.



## QUIÉN NOS APOYA: BASE SOCIAL DE LAS ONGD

**Las organizaciones cuentan con una sólida base social, de entidades y personas, que sostiene a las organizaciones: en 2023 fueron 103.783 socias, 19.130 donantes y 14.162 voluntarias.**

---

*Sin lugar a dudas la mayor fortaleza de las organizaciones es su base social, es decir el apoyo que obtiene de la ciudadanía, el reconocimiento y colaboración que recibe de una diversidad de personas y entidades comprometidas conforma la base social.*

---

Durante décadas, las organizaciones han promovido la **implicación de la sociedad aragonesa en las acciones dirigidas al cambio social**. Muchas personas han apoyado con su tiempo, trabajo, consumo y donaciones los proyectos de las organizaciones, aportando así al cambio en Aragón y muchos países del mundo.

### **Las personas y entidades socias, madrinas y donantes contribuyen a que las ONGD puedan llevar a cabo su misión.**

Lo hacen con sus aportaciones económicas. Además, en las asociaciones, las personas y entidades socias son quienes aprueban las líneas estratégicas de las organizaciones. En muchas pequeñas y medianas organizaciones, sin o con poca estructura, las socias tienen un activo papel en el día a día de la organización. En todas, las socias, madrinas y donantes tienen una función de seguimiento y supervisión de las acciones y las cuentas de las ONGD.

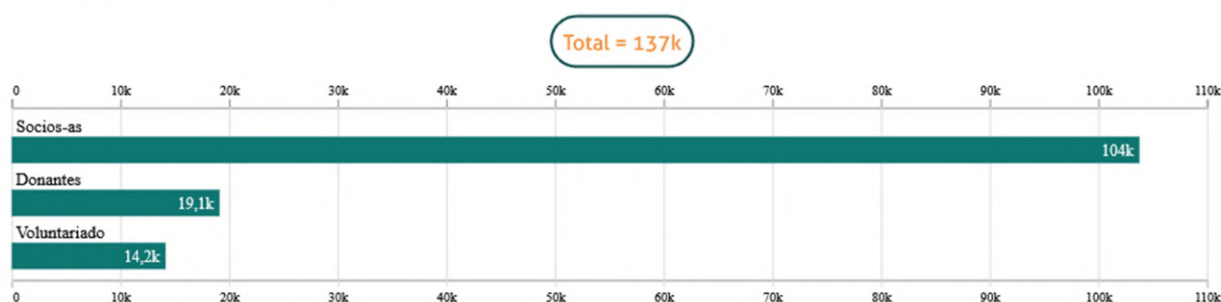
Las 50 organizaciones cuentan con una sólida base de **103.783 entidades y personas con un compromiso a medio-largo plazo**, de las cuales 91.330 son personas socias (88 %), 11.213 son personas con apadrinamientos (10,80 %) y 1.240 son entidades privadas socias (1,2%).

**Las organizaciones aragonesas son diversas en cuanto a su base social:** El 20% de las ONGD tiene más de 1001 socias y madrinas en Aragón; el 40% de las ONGD tiene entre 101 y 1000 personas y entidades; y el 32% tiene menos de 100 personas y empresas socias y con apadrinamientos en Aragón. Hay 4 ONGD que no tienen socias o donantes, todas ellas son fundaciones.

Además, la ciudadanía apoya a las ONGD a través de aportaciones puntuales: **son 19.130 las donantes**, en su mayoría personas (un 98,84%), que realizan donaciones económicas o en especie a las entidades o para intervenciones humanitarias o proyectos concretos.

## Base social de las ONGD

En número de personas y entidades. 'k' = miles



Federación Aragonesa de Solidaridad.  
Informe del Sector de las ONGD de Aragón 2024  
Gráfico basado en el código original de Fernando Anido para La Coordinadora.

### Un compromiso voluntario con las ONGD

**En Aragón 14.103 personas colaboran voluntariamente con las ONGD** para hacer realidad infinidad de proyectos que de otra forma serían inabarcables. Esta cifra es tan alta principalmente por una entidad, Cruz Roja, con una amplia red por todo el territorio aragonés. Si la excluimos del cómputo, tenemos 1.029 personas voluntarias en Aragón, colaborando con ONG de Desarrollo.

A esta cifra, se unen las **59 personas que realizan su voluntariado en países extranjero**, el 98% con voluntariados de corta duración, a través del cual conocen, comparten y conectan otras realidades con la sociedad aragonesa.

Si analizamos el voluntariado según las variables de género y edad, vemos un equilibrio entre los diferentes bloques, con una leve primacía de las personas de entre 30 y 64 años y de las mujeres en Aragón. El voluntariado en países extranjeros está más claramente feminizado, suponiendo las mujeres un 78%.

No se contabilizan en este informe otras personas que, más allá del concepto de la Ley de Voluntariado, siguen sosteniendo muchas entidades pequeñas sin personal contratado, a través de su aportación como colaboradoras, delegadas o militantes.

En la web del informe se puede consultar en detalle la base social de cada una de las ONGD participantes en el Informe.

## NUESTRAS CUENTAS. INGRESOS

### Fondos públicos y privados para la solidaridad internacional

*En 2023 las ONGD ingresaron 16.003.002 euros en Aragón. El 62% de los fondos tuvieron un origen público, el 38%, privado. Y fueron destinados en un 90% a proyectos de cooperación, ayuda humanitaria y educación para la ciudadanía global.*

#### ¿De dónde provienen los fondos de las ONGD aragonesas?

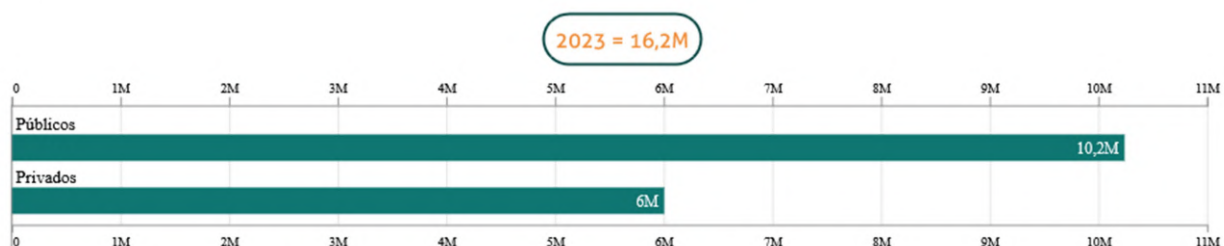
En 2023 las ONGD ingresaron **16.003.002,00 euros** en Aragón. **El 62% de los fondos tuvieron un origen público, el 38% privado** y fueron destinados en un 90% a proyectos de cooperación, ayuda humanitaria y educación para la ciudadanía global.

Las **entidades públicas aragonesas (56% de los fondos)** fueron el sector que más fondos otorgó, superando levemente los 9 millones de euros. Los **fondos privados (38%)** fueron la segunda fuente más importante de financiación, superando los 6 millones de euros. **Otros donantes públicos (6%)**, el gobierno central, fondos europeos y otras comunidades autónomas, supusieron casi 1 millón de euros.

Los fondos de las ONGD son **fiscalizados y presentados a diferentes instancias**: se presentan las memorias a socias y donantes, se publican en los apartados de transparencia de sus webs, los fondos públicos se fiscalizan por las administraciones y un 60% de las ONGD cuentan con auditoría de cuentas.

#### Ingresos de las ONGD (2023)

'M' = millones; 'k' = miles



Federación Aragonesa de Solidaridad.  
Informe del Sector de las ONGD de Aragón 2024  
Gráfico basado en el código original de Fernando Anido para La Coordinadora.

En la web del informe se puede visualizar el total de ingresos de cada ONGD desglosado según su origen.

## Memorias económicas de las ONGD

Como explicamos en el apartado de metodología, a la hora de rellenar el Informe, una de las dificultades comunes expresada por varias organizaciones con sede principal fuera de Aragón, ha sido la distribución de los fondos privados: al unir todos los ingresos de cuotas y donaciones en una única bolsa común, es imposible desglosar a qué proyectos y países concretos se han destinado los fondos de una u otra autonomía, y los datos de los que se disponen son los globales de todas las autonomías unificadas. Lo mismo ha ocurrido con las organizaciones estatales cuya sede central está en Aragón, y en la que, si no se tiene en cuenta este dato, podría malinterpretarse un gasto elevado de la estructura, que da servicio a otras autonomías, respecto a la actividad circunscrita a Aragón.

Por ello, recomendamos consultar las memorias de actividad y económicas de las ONGD, en las cuales se puede ver el alcance global del trabajo realizado, en especial el de las entidades de ámbito estatal. Los enlaces a las memorias económicas de las ONGD se han incorporado en el ANEXO.

## NUESTRAS CUENTAS. GASTOS

### Proyectos de desarrollo, acción humanitaria y ciudadanía global en el centro.

#### Gastos de las organizaciones

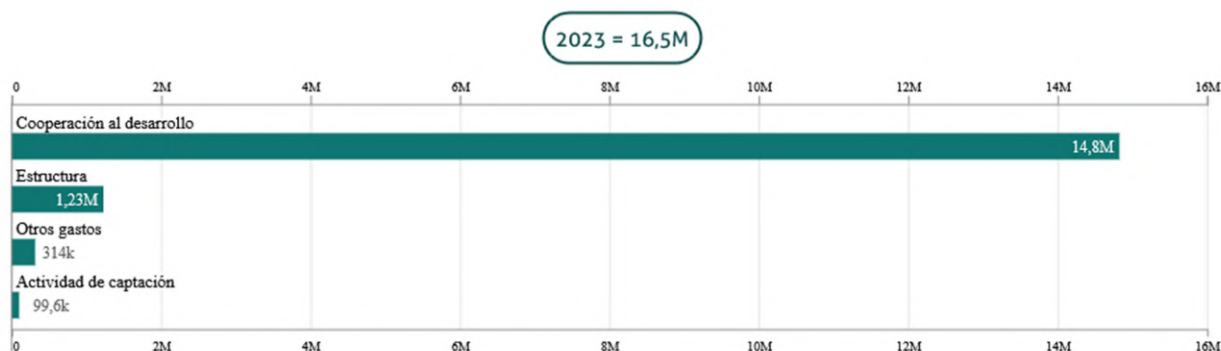
Algunas de las 50 organizaciones que integran este informe realizan labores de cooperación y de acción social de forma paralela. En el siguiente apartado se analizará sólo los fondos destinados a labores de cooperación al desarrollo. Para el análisis de estos datos, es importante tener en cuenta que los ciclos de los proyectos no suelen ser anuales y generalmente es difícil realizar una división estricta de los montos según el año natural, puesto que algunas acciones se extienden entre uno o más años.

### En 2023 las ONGD destinaron 14,5 millones de euros a proyectos de cooperación, ayuda humanitaria y educación para la ciudadanía global.

En 2023 los gastos ascendieron a 16.183.255 euros. De ellos, el 90% (14.536.838 €) se destinó de manera directa a proyectos de cooperación, ayuda humanitaria y educación para la ciudadanía global. El 7% se destina a estructura y personal y el 3% a otros gastos (publicaciones, sensibilización, personal diverso, gastos bancarios y seguros...).

#### Gastos de las ONGD

'M' = millones; 'k' = miles



Federación Aragonesa de Solidaridad.  
Informe del Sector de las ONGD de Aragón 2024  
Gráfico basado en el código original de Fernando Anido para La Coordinadora.

En la web del Informe se pueden consultar directamente las cuentas de cada una de las ONGD en 2023.

Dentro del ámbito económico, hemos analizado el **impacto de la economía social** en el sector de las ONGD aragonesas. Solo un 24 % de las ONGD declara trabajar con proveedores de la economía social. De ellos, la mayoría lo hace con la banca ética.

## ANEXO. TIENDAS DE COMERCIO JUSTO EN ARAGÓN

Barbastro	Tienda «El Telar» de Caritas Aragón, en la Plaza de la Diputación.
Huesca	Tienda de comercio justo de Caritas Aragón, en la Calle Cuatro Reyes, 8.
Monzón	Tienda «El Telar» de Caritas Aragón, en la Calle Santa Bárbara, 33.
Teruel	Tienda de Caritas Aragón, en la Calle Hartzembusch, 9.l
Zaragoza	Tienda de la Fundación Isabel Martín, en la Calle Mayor 6, local. Tienda de Oxfam Intermón, en la Calle León XIII, 24

Tiendas y puntos de venta de PROYDE, en los colegios de La Salle – Santo Ángel, La Salle – Montemolín y La Salle – Gran Vía.

A estas nueve tiendas se sumaría la que la propia Federación Aragonesa de Solidaridad tenía en 2023 en el Centro Joaquín Roncal de Zaragoza.

Además, cuatro ONGD ofrecen tiendas online a través de las cuales adquirir productos de Comercio Justo a través de estas páginas:

<https://tienda.oxfamintermon.org/>

[www.fundacionisabelmartin.es/tienda](http://www.fundacionisabelmartin.es/tienda)

[www.kandivali.org](http://www.kandivali.org)

<https://tiendafvf.org/>

<https://comerciojusto.proyde.org/>

Y junto al comercio justo, muchas ONGD venden productos solidarios, como ADUYA, el Comité Oscar Romero con la Agenda Latinoamericana, la Fundación Juan Bonal, UNRWA a través de la web <https://palestinarte.es/>, o VIDES en mercadillos solidarios.

## ANEXO. MEMORIAS ECONÓMICAS DE LAS ONGD

Recomendamos consultar las memorias de actividad y económicas de las ONGD, en las cuales se puede ver el alcance global del trabajo realizado, en especial el de las entidades de ámbito estatal. Puedes consultarlas en los enlaces a las memorias de cada organización:

[ARAPAZ](#)

[ARCORES – Aragón](#)

[Acción Solidaria Aragonesa \(ASA\)](#)

[Aldeas Infantiles SOS de España – Aragón](#)

[Asamblea de Cooperación por la Paz – Aragón](#)

[Asociación Huauquipura](#)

[Asociación Ingeniería Sin Fronteras Aragón](#)

[Asociación del Hermanamiento León \(Nicaragua\) – Zaragoza \(España\)](#)

[Ayuda en acción – Aragón](#)

[CCONG Ayuda al Desarrollo](#)

[CERAI – Aragón](#)

[Cáritas – Aragón](#)

[Comité de Solidaridad Internacionalista de Zaragoza](#)

[Cruz Roja Española – Aragón](#)

[Delegación Aragonesa de UNRWA España](#)

[Entreculturas – Aragón](#)

[Farmamundi – Aragón](#)

[Fundación Bosco Global – Aragón](#)

[Fundación Ecología y Desarrollo \(ECODES\)](#)

[Fundación Familias Unidas](#)

[Fundación Isabel Martín](#)

[Fundación Itaka-Escolapios – Aragón](#)

[Fundación Juan Bonal – Zaragoza](#)

[Fundación Más Vida](#)

[Fundación PROCLADE – Aragón](#)

[Fundación Signos Solidarios](#)

[Fundación VIC \(Vedruna Intercontinental Comunión\)](#)

[Fundación Vicente Ferrer – Aragón](#)

[Fundación de Acción Laica \(FAL\)](#)

[Global Humanitaria – Aragón](#)

[Juan Ciudad ONGD](#)

[Justicia Alimentaria](#)

[Kumara Infancia del Mundo](#)

[LEFRIG](#)

[Médicos del Mundo Aragón](#)

[medicumundi Navarra-Aragón-Madrid](#)

[Mundubat](#)

[Oxfam Intermón – Aragón](#)

[PROYDE – Aragón](#)

[Pequeña Tierra](#)

[UNICEF Comité Aragón](#)

[Voluntariado Internacional para el Desarrollo la Educación y la Solidaridad](#)



## ANEXO. CENTROS DE DOCUMENTACIÓN DE LAS ONGD

Acción Solidaria Aragonesa (ASA)	<a href="https://accionsolidariaaragonesa.com/que-hacemos/comision-difusion">https://accionsolidariaaragonesa.com/que-hacemos/comision-difusion</a>
Ayuda en acción - Aragón	<a href="https://ayudaenaccion.org/publicaciones/">https://ayudaenaccion.org/publicaciones/</a>
CCONG Ayuda al Desarrollo	<a href="http://www.voluntariadointernacional.eu">www.voluntariadointernacional.eu</a>
CERAI - Aragón	<a href="https://cerai.org/publicaciones-de-cerai/">https://cerai.org/publicaciones-de-cerai/</a>
Delegación Aragonesa de UNRWA España	<a href="https://unrwa.es/actualidad/publicaciones/#emergencias">https://unrwa.es/actualidad/publicaciones/#emergencias</a>
Entreculturas - Aragón	<a href="https://www.entreculturas.org/publicacion/">https://www.entreculturas.org/publicacion/</a>
Mundubat	<a href="https://www.mundubat.org/publicaciones/">https://www.mundubat.org/publicaciones/</a>
Oxfam Intermón - Aragón	<a href="https://www.oxfamintermon.org/es/publicaciones#">https://www.oxfamintermon.org/es/publicaciones#</a>
Pequeña Tierra	<a href="http://www.pequenatierra.com/libros">www.pequenatierra.com/libros</a>
UNICEF Comité Aragón	<a href="https://www.unicef.es/causas/espana/incidencia-politica">https://www.unicef.es/causas/espana/incidencia-politica</a>

## ANEXO. WEB DE FORMACIÓN DE LAS ONGD

Asamblea de Cooperación por la Paz - Aragón	<a href="https://unaqui.aragonsolidario.org/curso-epdcg-nov2023/">https://unaqui.aragonsolidario.org/curso-epdcg-nov2023/</a>
CERAI - Aragón	<a href="https://aula.cerai.org/moodle/">https://aula.cerai.org/moodle/</a>
Cruz Roja Española - Aragón	<a href="https://www2.cruzroja.es/formate/cooperacion-internacional">https://www2.cruzroja.es/formate/cooperacion-internacional</a>
Entreculturas - Aragón	<a href="https://escuelaparaelcambio.org/">https://escuelaparaelcambio.org/</a>
Farmamundi - Aragón	<a href="https://aulavirtual.farmamundi.org/">https://aulavirtual.farmamundi.org/</a>
Fundación Familias Unidas	<a href="http://www.educa2orillas.org">www.educa2orillas.org</a>
Mundubat	<a href="https://www.mundubatformacion.org/">https://www.mundubatformacion.org/</a>
Voluntariado Internacional para el Desarrollo la Educación y la Solidaridad	<a href="https://www.vides.es/que-hacemos/curso-de-formacion-de-voluntariado-internacional/">https://www.vides.es/que-hacemos/curso-de-formacion-de-voluntariado-internacional/</a>

## ANEXO. ONGD QUE ACEPTAN DONACIONES EN ESPECIE

ONGD	Objetos que se recogen	Email de contacto	Teléfono
Aduya	Cepillos de dientes y cremas de dientes y cremas de piel	secretaria@aduya.org	659797298
Ayuda en acción - Aragón	Donaciones en especie de empresas y organizaciones, no particulares	rvillar@ayudaenaccion.org	900858588
CCONG Ayuda al Desarrollo	Material informático, ropa y complementos, material clínico,	info@ccong.es	683249922
CERAI - Aragón	Solo los previamente aceptados en función de la actividad a realizar	info@cerai.org	976599711
Fundación Ecología y Desarrollo (ECODES)	Objetos para premios (Ventiladores), bombillas y herramientas para Kits Energéticos...	ecodes@ecodes.org	976298282
Fundación Itaka-Escolapios - Aragón	Ropa, libros	jesusmarin@itakaescolapios.org	679978030
Fundación Juan Bonal - Zaragoza	Donaciones de recursos para enviar a las Misiones (equipos médicos, vehículos, etc.). También donaciones para mercadillos solidarios, rifas, sorteos y otras actividades que generan ingresos para la Fundación.	direccion@fundacionjuanbonal.org	976283285
Juan Ciudad ONGD	Material hospitalario (gasas, vendas, guantes, agujas, sábanas, toallas, uniformes para el personal sanitario...)  Equipamiento (camillas, sillas de ruedas, muletas, mesas de parto, incubadoras, aparatos RX, otros...)  Alimentos no percederos: conservas, arroz, leche en polvo... Otros productos: de limpieza e higiene.	juanciudad.operaciones@sjd.es	601061455